






LEGENDE PLOMBERIE / SANITAIRE


 **Eau** 1/2" ou 3/4" / 1/2" ou 3/4" - **Sanitaire**
Cable 1/2"


 **Eau Froid** 1/2" ou 3/4" / 1/2" ou 3/4" - **Sanitaire**
Cable 1/2"


 **Eau Chaud** 1/2" ou 3/4" / 1/2" ou 3/4" - **Sanitaire**
Cable 1/2"


 **Gas** 1/2" ou 3/4" / 1/2" ou 3/4" - **Sanitaire**
Cable 1/2"

 **Electricité** 1/2" ou 3/4" / 1/2" ou 3/4" - **Sanitaire**
Cable 1/2"

 **Ventilation** 1/2" ou 3/4" / 1/2" ou 3/4" - **Sanitaire**
Cable 1/2"

 **Drainage** 1/2" ou 3/4" / 1/2" ou 3/4" - **Sanitaire**
Cable 1/2"

 **Sewer** 1/2" ou 3/4" / 1/2" ou 3/4" - **Sanitaire**
Cable 1/2"

 **Vent** 1/2" ou 3/4" / 1/2" ou 3/4" - **Sanitaire**
Cable 1/2"